





Montana

ROPEZ[®]
FURNITURE FACTORY

Funkcje:

-  Pojemnik na pościel
-  Sprężyny Bonellowe
-  Funkcja spania
-  Pianka wysokoelastyczna

Zeskanuj kod QR żeby zobaczyć ten produkt w katalogu ROPEZ:



Dane techniczne:

| | |
|---|--|
| Numer produktu ROPEZ | ROP-B002 |
| Wymiary | W176 x D208 x H141 cm |
| Szerokość całkowita | 176 cm |
| Głębokość całkowita | 208 cm |
| Wysokość całkowita z poduszką | 141 cm |
| Wysokość siedziska | 58 cm |
| Wysokość oparcia | 83 cm |
| Wysokość nogi | 3 cm |
| Głębokość siedziska bez poduszki | 200 cm |
| Szerokość całkowita siedziska | 140 cm |
| Wymiary powierzchni do leżenia | 140 x 200 cm |
| Wymiary schowka na pościel | 31 x 66 x 196 cm - x2 |
| Ilość nóg, materiał z jakiego są wykonane, kolor | Plastikowe - 6 szt Czarne, 4 szt Srebrne |
| Ile osobowy jest mebel | 2 |
| Maksymalna nośność | 250 kg |
| Mebel do transportu w całości czy rozmontowany, jeśli rozmontowany co trzeba złożyć | Klient musi skrócić dwie skrzynie łóżka, a potem założyć na nie wezgłowie. |
| Rodzaj pianki siedziskowej | Wysoko elastyczna pianka poliuretanowa |
| Rodzaj pianki oparciowej | Wysoko elastyczna pianka poliuretanowa |
| Rodzaj zawieszenia siedziska | Sprężyny bonellowe |
| Rodzaj zawieszenia oparcia | Wysokoelastyczna pianka poliuretanowa i płyta |
| Materiał stelaża | Płyty wiórowe, MDF, HDF, Drewno lite, Sklejka |
| Czy tył mebla jest otapicerowany tkaniną | Nie |
| Waga | 177 kg |
| m3 - ile m3 zajmuje cały mebel | 2,31 m3 |
| Wymiary i Waga Paczki 1 [HxDxW - KG] | 54x202x72 cm - 55 kg |

Wymiary i Waga Paczki 2 [HxDxW - KG]

54x202x72 cm - 55 kg

Wymiary i Waga Paczki 3 [HxDxW - KG]

30x178x139 cm - 69 kg

