







## Louis

**ROPEZ**<sup>®</sup>  
FURNITURE FACTORY

### Funkcje:

-  Pojemnik na pościel
-  Sprężyny Bonellowe
-  Funkcja spania
-  Pianka wysokoelastyczna

Zeskanuj kod QR żeby zobaczyć ten produkt w katalogu ROPEZ:



### Dane techniczne:

Numer produktu ROPEZ	ROP-C333
Wymiary	W180 x D215 x H92 cm
Szerokość całkowita	180 cm
Głębokość całkowita	215 cm
Wysokość całkowita z poduszką	92 cm
Wysokość całkowita bez poduszki	90 cm
Wysokość siedziska	52 cm
Wysokość oparcia	40 cm
Wysokość nogi	12 cm
Głębokość siedziska bez poduszki	209 cm
Głębokość siedziska do poduszki	186 cm
Szerokość całkowita siedziska	180 cm
Wymiary powierzchni do leżenia	180 x 200 cm
Wymiary schowka na pościel	87 x 197 x 16 cm - x2
Ilość nóg, materiał z jakiego są wykonane, kolor	Plastikowe - 6 szt. Czarne, Metalowe 4 szt. Czarne
Ile osobowy jest mebel	2
Maksymalna nośność	250 kg
Mebel do transportu w całości czy rozmontowany, jeśli rozmontowany co trzeba złożyć	Klient musi skrócić dwie skrzynie łóżka, a potem założyć na nie wezgłowie.
Rodzaj pianki siedziskowej	Wysoko elastyczna pianka poliuretanowa
Rodzaj pianki oparciowej	Wysoko elastyczna pianka poliuretanowa
Rodzaj zawieszenia siedziska	Sprężyny bonellowe
Rodzaj zawieszenia oparcia	Wysokoelastyczna pianka poliuretanowa i płyta
Materiał stelaża	Płyty wiórowe, MDF, HDF, Drewno lite, Sklejka
Czy tył mebla jest otapicerowany tkaniną	Nie



Ilość i rozmiar poduszek oparciowych

92 x 47 x 20cm - x2

Waga

124 kg

m3 - ile m3 zajmuje cały mebel

1,56 m3

Wymiary i Waga Paczki 1 [ HxDxW - KG ]

36cm x 91cm x 202cm 54kg

Wymiary i Waga Paczki 2 [ HxDxW - KG ]

36cm x 91cm x 202cm 54kg

Wymiary i Waga Paczki 3 [ HxDxW - KG ]

80cm x 183cm x 16cm 17kg

