







No image
available

Klaus

ROPEZ[®]
FURNITURE FACTORY

Funkcje:

-  Pojemnik na pościel
-  Sprężyny Bonellowe
-  Funkcja spania
-  Pianka wysokoelastyczna

Zeskanuj kod QR żeby zobaczyć ten produkt w katalogu ROPEZ:



Dane techniczne:

Numer produktu ROPEZ	ROP-B076
Wymiary	W145 x D208 x H123 cm
Szerokość całkowita	145 cm
Głębokość całkowita	208 cm
Wysokość całkowita z poduszką	123 cm
Wysokość siedziska	58 cm
Wysokość oparcia	65 cm
Wysokość nogi	3 cm
Głębokość siedziska bez poduszki	200 cm
Szerokość całkowita siedziska	140 cm
Wymiary powierzchni do leżenia	140 x 200 cm
Wymiary schowka na pościel	31 x 66 x 196 cm - x2
Ilość nóg, materiał z jakiego są wykonane, kolor	Plastikowe - 10 szt. - Czarne
Ile osobowy jest mebel	2
Maksymalna nośność	250 kg
Mebel do transportu w całości czy rozmontowany, jeśli rozmontowany co trzeba złożyć	Klient musi skrócić dwie skrzynie tóżka, a potem założyć na nie wezglowie.
Rodzaj pianki siedziskowej	Wysoko elastyczna pianka poliuretanowa
Rodzaj pianki oparciowej	Wysoko elastyczna pianka poliuretanowa
Rodzaj zawieszenia siedziska	Sprężyny bonellowe
Rodzaj zawieszenia oparcia	Wysokoelastyczna pianka poliuretanowa i płyta
Materiał stelaża	Płyty wiórowe, MDF, HDF, Drewno lite, Sklejka
Czy tył mebla jest otapicerowany tkaniną	Nie
Waga	143 kg
m3 - ile m3 zajmuje cały mebel	2,02 m3
Wymiary i Waga Paczki 1 [HxDxW - KG]	54x202x72 cm - 55 kg

Wymiary i Waga Paczki 2 [HxDxW - KG]

54x202x72 cm - 55 kg

Wymiary i Waga Paczki 3 [HxDxW - KG]

146x124x25 cm - 35 kg
