





Daisy

ROPEZ[®]
FURNITURE FACTORY

Funkcje:

-  Pojemnik na pościel
-  Sprężyny Bonellowe
-  Funkcja spania
-  Pianka wysokoelastyczna

Zeskanuj kod QR żeby zobaczyć ten produkt w katalogu ROPEZ:



Dane techniczne:

Numer produktu ROPEZ	ROP-A166
Wymiary	W94 x D233 x H114 cm
Szerokość całkowita	94 cm
Głębokość całkowita	233 cm
Wysokość całkowita z poduszką	114 cm
Wysokość siedziska	58 cm
Wysokość oparcia	56 cm
Wysokość nogi	3 cm
Głębokość siedziska bez poduszki	200 cm
Szerokość całkowita siedziska	90 cm
Wymiary powierzchni do leżenia	90x200 cm
Wymiary schowka na pościel	31x87x197 cm
Ilość nóg, materiał z jakiego są wykonane, kolor	Plastikowe - 6 szt. - Czarne
Ile osobowy jest mebel	1
Maksymalna nośność	125 kg
Mebel do transportu w całości czy rozmontowany, jeśli rozmontowany co trzeba złożyć	Klient musi skrócić skrzynię łóżka z wezgłowiem.
Rodzaj pianki siedziskowej	Wysoko elastyczna pianka poliuretanowa
Rodzaj pianki oparciowej	Wysoko elastyczna pianka poliuretanowa
Rodzaj zawieszenia siedziska	Sprężyny bonellowe
Rodzaj zawieszenia oparcia	Wysokoelastyczna pianka poliuretanowa i płyta
Materiał stelaża	Płyty wiórowe, MDF, HDF, Drewno lite, Sklejka
Czy tył mebla jest otapicerowany tkaniną	Nie
Wymiary i Waga Paczki 1 [HxDxW - KG]	200 x 94 x 54 - 69 kg
Wymiary i Waga Paczki 2 [HxDxW - KG]	95 x 115 x 35 - 30 kg

