







Costa

ROPEZ[®]
FURNITURE FACTORY

Funkcje:

-  Pojemnik na pościel
-  Sprężyny Bonellowe
-  Funkcja spania
-  Pianka wysokoelastyczna

Zeskanuj kod QR żeby zobaczyć ten produkt w katalogu ROPEZ:



Dane techniczne:

Numer produktu ROPEZ	ROP-A162
Wymiary	W180 x D208 x H102 cm
Szerokość całkowita	180 cm
Głębokość całkowita	208 cm
Wysokość całkowita z poduszką	102 cm
Wysokość całkowita bez poduszki	102 cm
Wysokość siedziska	53 cm
Wysokość oparcia	48 cm
Wysokość nogi	5 cm
Głębokość siedziska bez poduszki	200 cm
Szerokość całkowita siedziska	180 cm
Wymiary powierzchni do leżenia	180 x 200 cm
Wymiary schowka na pościel	25 x 86 x 196 cm - x2
Ilość nóg, materiał z jakiego są wykonane, kolor	Plastikowe - 10 szt. - Czarne
Ile osobowy jest mebel	2
Maksymalna nośność	250 kg
Mebel do transportu w całości czy rozmontowany, jeśli rozmontowany co trzeba złożyć	Klient musi skrócić dwie skrzynie łóżka, a potem założyć na nie wezglowie.
Rodzaj pianki siedziskowej	Wysoko elastyczna pianka poliuretanowa
Rodzaj pianki oparciowej	Wysoko elastyczna pianka poliuretanowa
Rodzaj zawieszenia siedziska	Sprężyny bonellowe
Rodzaj zawieszenia oparcia	Wysokoelastyczna pianka poliuretanowa i płyta
Materiał stelaża	Płyty wiórowe, MDF, HDF, Drewno lite, Sklejka
Czy tył mebla jest otapicerowany tkaniną	Nie
Dodatkowe funkcje mebla	Regulowana wysokość oparcia pod plecy
Waga	144 kg



m3 - ile m3 zajmuje cały mebel

1,94 m3

Wymiary i Waga Paczki 1 [HxDxW - KG]

202x92x44 cm - 68 kg

Wymiary i Waga Paczki 2 [HxDxW - KG]

202x92x44 cm - 61 kg

Wymiary i Waga Paczki 3 [HxDxW - KG]

184x103x16 cm - 17 kg



