







Costa

ROPEZ[®]
FURNITURE FACTORY

Funkcje:

-  Pojemnik na pościel
-  Sprężyny Bonellowe
-  Funkcja spania
-  Pianka wysokoelastyczna

Zeskanuj kod QR żeby zobaczyć ten produkt w katalogu ROPEZ:



Dane techniczne:

| | |
|---|--|
| Numer produktu ROPEZ | ROP-A160 |
| Wymiary | W160 x D208 x H102 cm |
| Szerokość całkowita | 160 cm |
| Głębokość całkowita | 208 cm |
| Wysokość całkowita z poduszką | 102 cm |
| Wysokość całkowita bez poduszki | 102 cm |
| Wysokość siedziska | 53 cm |
| Wysokość oparcia | 48 cm |
| Wysokość nogi | 5 cm |
| Głębokość siedziska bez poduszki | 200 cm |
| Szerokość całkowita siedziska | 160 cm |
| Wymiary powierzchni do leżenia | 160 x 200 cm |
| Wymiary schowka na pościel | 25 x 76 x 196 cm - x2 |
| Ilość nóg, materiał z jakiego są wykonane, kolor | Plastikowe - 10 szt. - Czarne |
| Ile osobowy jest mebel | 2 |
| Maksymalna nośność | 250 kg |
| Mebel do transportu w całości czy rozmontowany, jeśli rozmontowany co trzeba złożyć | Klient musi skrócić dwie skrzynie łóżka, a potem założyć na nie wezglowie. |
| Rodzaj pianki siedziskowej | Wysoko elastyczna pianka poliuretanowa |
| Rodzaj pianki oparciowej | Wysoko elastyczna pianka poliuretanowa |
| Rodzaj zawieszenia siedziska | Sprężyny bonellowe |
| Rodzaj zawieszenia oparcia | Wysokoelastyczna pianka poliuretanowa i płyta |
| Materiał stelaża | Płyty wiórowe, MDF, HDF, Drewno lite, Sklejka |
| Czy tył mebla jest otapicerowany tkaniną | Nie |
| Dodatkowe funkcje mebla | Regulowana wysokość oparcia pod plecy |
| Waga | 131 kg |



m3 - ile m3 zajmuje cały mebel

1,73 m3

Wymiary i Waga Paczki 1 [HxDxW - KG]

202x82x44 cm - 62 kg

Wymiary i Waga Paczki 2 [HxDxW - KG]

202x82x44 cm - 55 kg

Wymiary i Waga Paczki 3 [HxDxW - KG]

164x103x16 cm - 16 kg



