


# INSTRUKCJA MONTAŻU NAROŻNIKA MODUŁOWEGO ELDORADO –

ASSEMBLY INSTRUCTION FOR ELDORADO MODULAR CORNER.


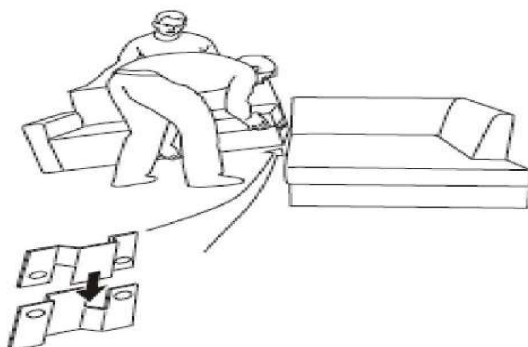


**Produkt jest dostarczany w 6 paczkach** / The product is delivered in 6 packages:

1. **Siedzisko 80**/ Seat with armrest: 4 paczki/4 packages
2. **Siedzisko róg** / Corner: 1 paczka/ 1 package
3. **Boki**/Arms: 1 paczka/ 1 package



1. **Połącz siedziska używając zamontowanych na bokach skrzyń szczepów** / Join the seats together using the side-mounted connectors.



2. **Połącz siedziska z boczkami używając zamontowanych na bokach szczepów** / Join the seats together with the arms using the side-mounted connectors.
3. **Umieść poduszki oparciowe w odpowiednich miejscach** / place the back cushions in the correct places.



**Poduszki po ich wyciągnięciu należy uklepać aby odzyskały swój pierwotny kształt.**  
After taking them out, the pillows should be patted to regain their original shape